



ISTRUZIONE PER IL MONTAGGIO E LA MANUTENZIONE PER INSTALLATION AND MAINTENANCE INSTRUCTION FOR INSTRUCTION POUR LE MONTAGE ET L'ENTRETIEN POUR MONTAGE UND WARTUNGSANLEITUNG FÜR

SHV Ø 330

ITALIANO

DICHIARAZIONE DEL FABBRICANTE

NORME - Gli apparecchi sono stati progettati e costruiti per poter essere incorporati in macchine come definito dalla Direttiva Macchine **2006/42/CE** e successivi emendamenti.

- **PED 97/23/CE**
- **Direttiva 2004/108/CE** e successivi emendamenti. Compatibilità elettromagnetica.
- **Bassa tensione** - Riferimento Direttiva **2006/95/CE**

Tuttavia non è ammesso mettere i nostri prodotti in funzione prima che la macchina nella quale essi sono incorporati o della quale essi sono una parte sia stata dichiarata conforme alla legislazione in vigore.

PRECAUZIONI: Messa in guardia contro eventuali rischi d'infortunio o di danneggiamento dei materiali in caso d'inosservanza delle istruzioni.

A) Per le operazioni di movimentazione, installazione e manutenzione, è obbligatorio:

- 1 - Personale abilitato all'uso dei mezzi di movimentazione (gru, carrello elevatore, etc.).
- 2 - Uso dei guanti di protezione.
- 3 - Non sostare sotto il carico sospeso.

B) Prima di procedere ai collegamenti elettrici, è obbligatorio:

- 1 - Personale abilitato.
- 2 - Assicurarsi che il circuito elettrico d'alimentazione sia aperto.
- 3 - L'interruttore del quadro generale d'alimentazione sia lucchettato in posizione di aperto.

C) Prima di procedere ai collegamenti dei collettori/distributori, è obbligatorio:

- 1 - Personale abilitato.
- 2 - Assicurarsi che il circuito d'alimentazione sia chiuso (assenza di pressione).
- 3 - Durante l'operazione di saldatura, assicurarsi di indirizzare la fiamma in modo da non investire la macchina (eventualmente interporre una protezione).

D) SMALTIMENTO: I prodotti LU-VE sono composti da:

- Materiali plastici:** polistirolo, ABS, gomma.
- Materiali metallici:** ferro, acciaio inox, rame, alluminio (eventualmente trattati).
- Per i **liquidi refrigeranti** seguire le istruzioni dell'installatore dell'impianto.

E) Togliere la pellicola trasparente di protezione dalle parti metalliche verniciate.

FRANÇAIS

DECLARATION D'INCORPORATION DU CONSTRUCTEUR

Normes: Les appareils ont été conçus et fabriqués pour être incorporés dans des appareils selon la Directive Machines **2006/42/CE** et les amendements successifs.

- **PED 97/23/CE**
- Directive **2004/108/CE** et amendements successifs. Compatibilité électromagnétique.
- **Basse tension.** Référence directive **2006/95/CE.**

Toutefois, il est interdit de mettre les appareils en fonctionnement avant que la machine dans laquelle ils sont incorporés ou dont ils font partie ne soit déclarée conforme à la législation en vigueur.

PRECAUTIONS : mise en garde contre les éventuels risques de blessures ou de dommages des matériels en cas de non-observation des instructions.

A) Pour les opérations de manutention, installation et maintenance, il faut obligatoirement :

- 1 - L'intervention de personnels habilités à utiliser les moyens de manutention (grue, chariot élévateur, etc...).
- 2 - Utiliser des gants de protection,
- 3 - Ne pas rester sous la charge suspendue.

B) Avant de procéder aux raccordements électriques, il faut obligatoirement :

- 1 - L'intervention de personnels habilités,
- 2 - S'assurer que le circuit électrique d'alimentation soit ouvert,
- 3 - Que l'interrupteur du coffret général d'alimentation soit bloqué en position ouverte.

C) Avant de procéder aux raccordements des collecteurs/distributeurs, il faut obligatoirement :

- 1 - L'intervention de personnels habilités,
- 2 - S'assurer que le circuit d'alimentation soit fermé (absence de pression),
- 3 - Lors de la soudure, s'assurer que la flamme soit dirigée de façon à ne pas toucher l'appareil (si besoin, placer une protection devant la machine).

D) Elimination/recyclage : Les produits LU-VE se composent de :

- Matériaux plastiques:** polystyrène, ABS, caoutchouc,
- Métaux:** fer, acier, inox, cuivre, aluminium (éventuellement traités).
- Pour les **fluides réfrigérants**, suivre les instructions données par le fabricant de fluide.

E) Enlever le film plastique transparent de protection des parties métalliques peintes.

ENGLISH

MANUFACTURERS DECLARATION OF INCORPORATION

STANDARDS - The products are provided for incorporation in machines as defined in the EC Machine Directive **2006/42/CE** and subsequent modifications.

- **PED 97/23/CE**
- Directive **2004/108/CE** and subsequent modifications. Electromagnetic compatibility.
- **Low tension** - Reference Directive **2006/95/CE**

However it is forbidden to operate our equipment in advance before the machine incorporating the products or making part thereof has been declared conforming to the EC Machine Directive.

PRECAUTIONS: Accident warning concerning possible personal injury or equipment damage due to inattention to the instructions.

A) For moving, installing and maintenance operations it is obligatory to:

- 1 - Employ authorized personnel only for using moving equipment (cranes, forklift elevators, etc.).
- 2 - Wear work gloves.
- 3 - Never stop below a suspended load.

B) Before proceeding with the electrical wiring it is obligatory to:

- 1 - Employ only authorized personnel
- 2 - Make sure the power line circuit is open
- 3 - Make sure the main switch on the general power panel is open and padlocked in this position.

C) Before proceeding with the collector/distributor connections it is obligatory to:

- 1 - Employ only authorized personnel
- 2 - Make sure the supply circuit is closed (no pressure).
- 3 - When performing welding operations, make sure the flame is not aimed toward the equipment (insert a shield if required).

D) DISPOSAL: LU-VE products are made of:

- Plastic materials:** polyethylene, ABS, rubber.
- Ferrous materials:** iron, stainless steel, copper, aluminium (possibly treated).
- Refrigerant liquids:** follow the instructions relevant to the equipment installation.

E) Remove the transparent protection film from painted metal parts.

DEUTSCH

HERSTELLER-ERKLÄRUNG

NORMEN - Die Produkte sind in Übereinstimmung mit der EG Richtlinie **2006/42/CE** und nachfolgenden Ergänzungen entwickelt, konstruiert und gefertigt.

- **PED 97/23/CE**
- Richtlinie **2004/108/CE** und nachfolgende Ergänzungen. Elektromagnetische Kompatibilität.
- **Niederspannung** - Richtlinie **2006/95/CE.**

Die Inbetriebnahme dieser Maschine ist so lange untersagt, bis sichergestellt ist, dass die Anlage, in die sie eingebaut wurde oder von welcher sie ein Teil ist, den Bestimmungen der EG Richtlinie Maschinen entspricht.

VORSICHTSMASSNAHMEN: Warnung vor Unfall- oder Materialschadensgefahren bei Verletzung der Vorschriften.

A) Für den Innerbetrieblichen Transport, die Installation und die Wartung müssen folgende Vorschriften eingehalten werden:

- 1 - Das Personal muß für die Bedienung von innerbetrieblichen Transporteinrichtungen (Krane, Hubkarren usw.) befähigt sein.
- 2 - Gebrauch von Schutzhandschuhen.
- 3 - Kein Aufenthalt von Personen unter hängenden Lasten.

B) Vor Ausführung der Elektroanschlüsse müssen folgende Vorschriften eingehalten werden:

- 1 - Fachkundiges Personal.
- 2 - Sicherstellen, daß der Stromversorgungskreis offen ist.
- 3 - Der Schalter am Hauptstromversorgungs-Schaltschrank muß mit einem Schloss versehen und geöffnet sein.

C) Vor Anschluss der Sammelrohre/Verteilerrohre müssen folgende Vorschriften eingehalten werden:

- 1 - Fachkundiges Personal.
- 2 - Sicherstellen, daß der Speisungskreis geschlossen ist (kein Druck).
- 3 - Beim Schweißen die Flamme so ausrichten, daß die Maschine nicht getroffen wird (eventuell mit einem Schutz versehen).

D) ENTSORGUNG: Die LU-VE-Produkte bestehen aus:

- Plastmaterialien:** Polystyrol, ABS, Gummi.
- Metallmaterialien:** Eisen, rostfreier Stahl, Kupfer, Aluminium (eventuell behandelt).
- Bezüglich der **Kühlflüssigkeiten** sind die Vorschriften des Anlageninstallateurs zu beachten.

E) Die transparente Plastfolie von den lackierten Metallteilen entfernen.



Tutte le gamme dei condensatori sono certificati **EUROVENT**.

Dati certificati:

- Potenze (ENV327)
- Portate d'aria
- Assorbimento motori
- Superfici esterne
- Livelli di potenza sonora (ISO 3774)

All rangers of air cooled condensers are **EUROVENT** certified.

Certified data:

- Capacities (ENV327)
- Air quantities
- Motor power consumption
- External surfaces
- Sound power levels (ISO 3744)

Toutes les gammes de condenseurs à aire sont certifiées **EUROVENT**.

Données certifiées:

- Puissances (ENV327)
- Débits d'air
- Puissances absorbées moteurs
- Surfaces externes
- Niveaux de puissance acoustique (ISO 3744)

Alle Reihen der luftgekühlten Verflüssiger sind **EUROVENT** zertifiziert.

Zertifizierte Daten:

- Leistungen (ENV327)
- Luftdurchsätze
- Motorleistung Aufnahmen
- Äußere Flächen
- Schalleistungspegel (ISO 3744)

Branches:

Headquarters:

LU-VE CONTARDO FRANCE s.a.r.l.
69002 LYON
132 Cours Charlemagne
Tel. +33 4 72779868
Fax +33 4 72779867
E-mail: luve@luve.fr

LU-VE CONTARDO IBERICA s.l.
28230 LAS ROZAS (MADRID) - ESPAÑA
Edif. Fiteni VIII - Valle de Alcudia. 3 - 2a Pta., Of.9
Tel. +34 91 721 6310
Fax +34 91 721 9192
E-mail: luveib@luve.com.es

LU-VE CONTARDO RUSSIA OFFICE
127015 MOSCOW
Bolshaya Novodmitrovskaya, d.23, str.6
Tel. +7 495 685 93 96
Fax +7 495 685 93 55
E-mail: Grigoriev@luve-russia.com

LU-VE POLSKA OFFICE
44-109 GLIWICE
ul. Wyczolkowskiego 30
Tel. +48 32 330 40 50 -
Fax +48 32 330 40 30
E-mail: diegobof@sest.pl
slawomir.kalbarczyk@luve.it

LU-VE CONTARDO DEUTSCHLAND GmbH
70597 STUTTGART
Bruno - Jacoby - Weg 10
Tel. +49 711 727211.0
Fax +49 711 727211.29
E-mail: zentrale@luve.de

LU-VE CONTARDO UK-EIRE OFFICE
FAREHAM HANTS
P.O. Box 3 PO15 7YU
Tel. +44 1 489881503
Fax +44 1 489881504
E-mail: info@luveuk.com

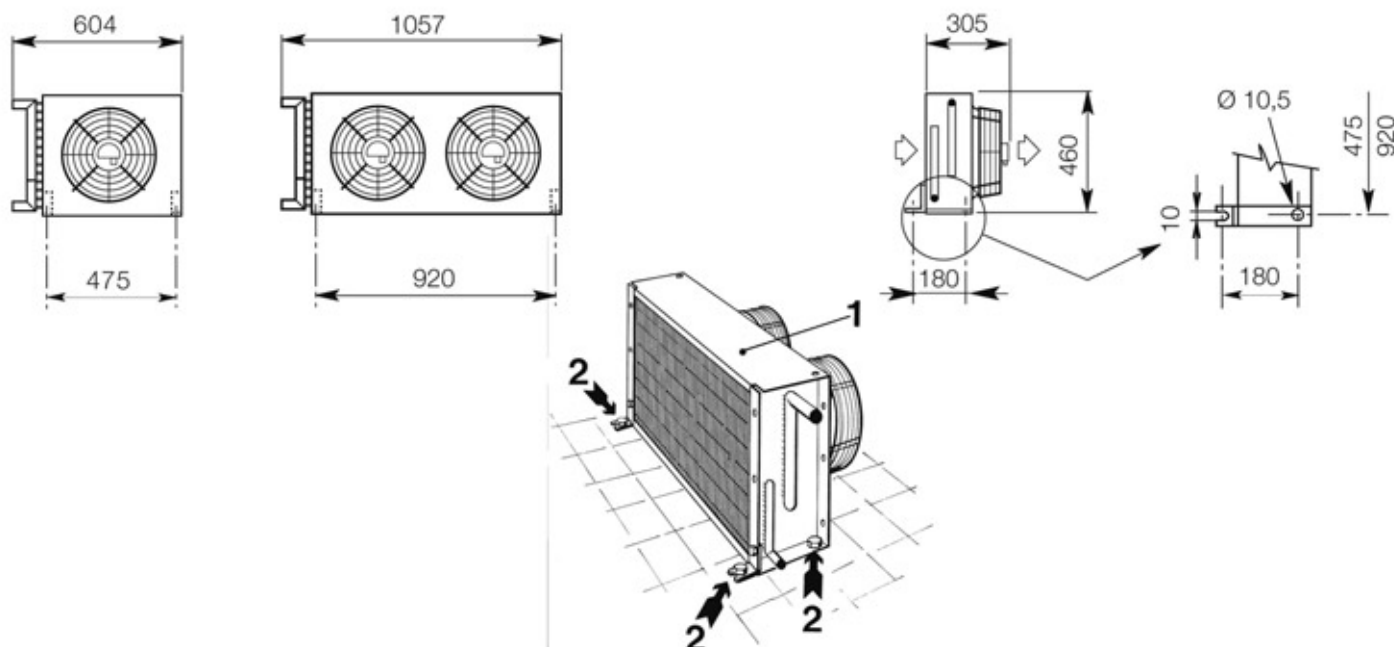
ST-PETERSBURG 194100
Tel. & Fax +7 812 320 49 02
E-mail: kulikov@luve-russia.com

LU-VE PACIFIC PTY. Ltd.
3074 AUSTRALIA
THOMASTOWN - VICTORIA
84 Northgate Drive
Tel. +61 3 94641433
Fax +61 3 94640860
E-mail: sales@luve.com.au

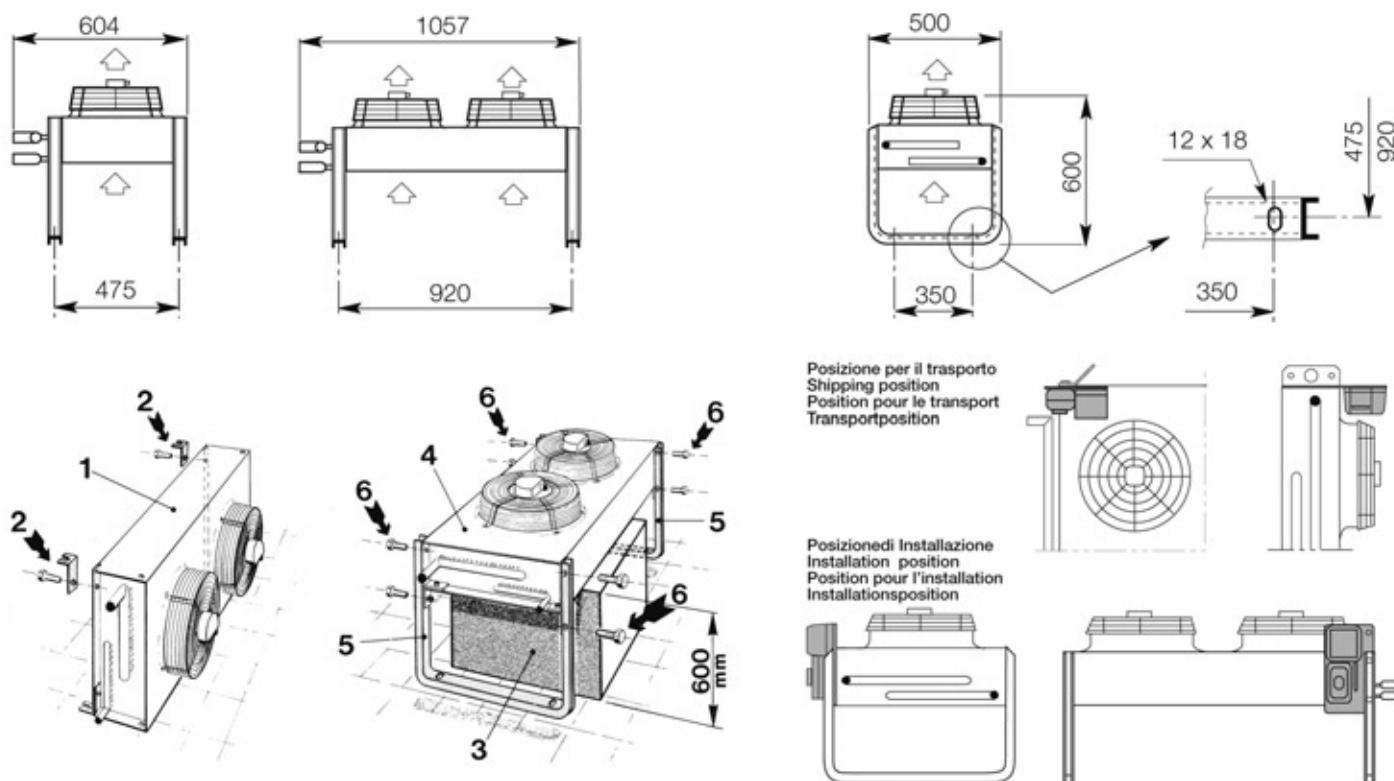


LU-VE CONTARDO®

LU-VE S.p.A.
21040 UBOLDO VA ITALY
Via Caduti della Liberazione, 53
Tel. +39 02 96716.1
Fax +39 02 96780560
E-mail: sales@luve.it
<http://www.luve.it>



Installazione orizzontale / Horizontal installation / Installation horizontale / Aufstellung horizontal



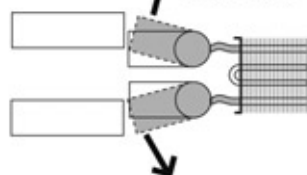
ATTACCHI

CONNECTIONS

RACCORDS

ANSCHLÜSSE

NO-NO-NON-NEIN

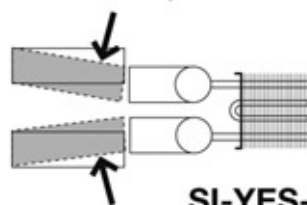


Non adattare la posizione dei collettori alla linea.

Do not adapt headers position to the suction line.

Ne pas adapter la position du collecteurs à la ligne.

Sammelrposition nicht an Leitung anpassen.



SI-YES-OUI-JA

Prima di procedere ai collegamenti dei collettori/distributori, è obbligatorio:

- Assicurarsi che il circuito d'alimentazione sia chiuso (assenza di pressione).
- Durante l'operazione di saldatura, assicurarsi di indirizzare la fiamma in modo da non investire la macchina (eventualmente interporre una protezione).

Before to proceed with the collectors/distributors connections it is mandatory to comply as follows:

- Make sure the supply circuit is closed (no pressure).
- When performing welding operations, make sure the flame nozzle is not aimed toward the equipment (insert a shield if required).

Avant de procéder aux raccordements des collesteurs/distributeurs, est obligatoire:

- De s'assurer que le circuit d'alimentation est fermé (absence de pression).
- Durant la soudure, de veiller à diriger la flamme de façon à ne pas toucher la machine (éventuellement, il conviendra de placer une protection devant la machine).

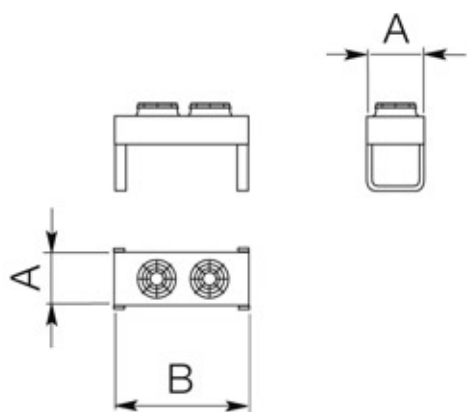
Vor Anschluss der Sammelrohre/Verteilerrohre müssen folgende Vorschriften eingehalten werden:

- Sicherstellen, daß der Speisungskreis geschlossen ist (kein Druck).
- Beim Schweißen die Flamme so ausrichten, daß die Maschine nicht getroffen wird (eventuell mit einem Schutz versehen).

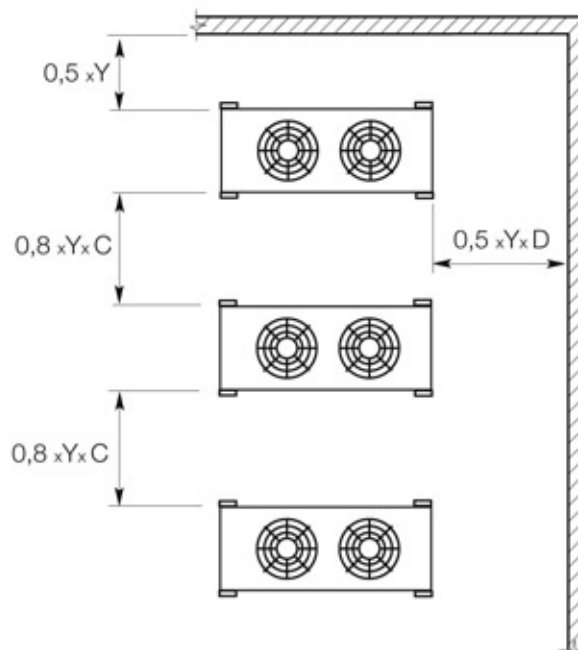
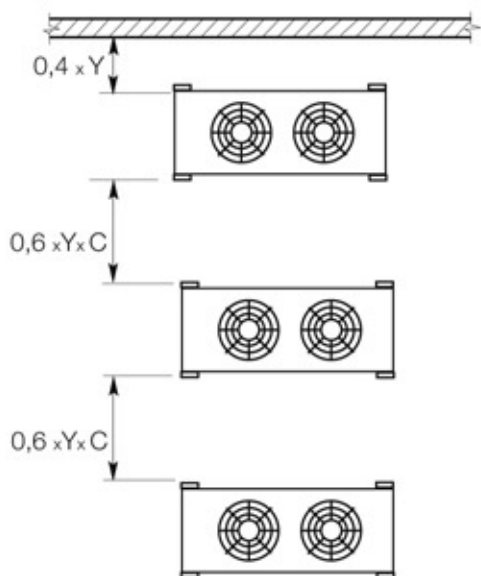
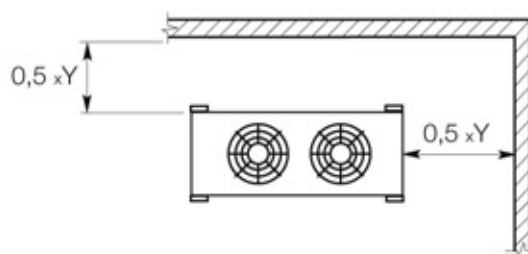
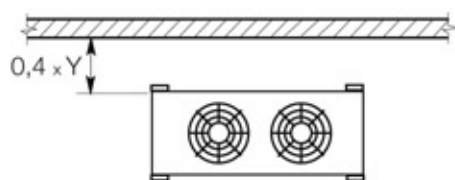
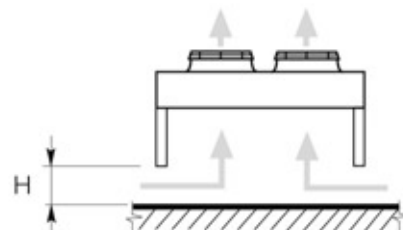
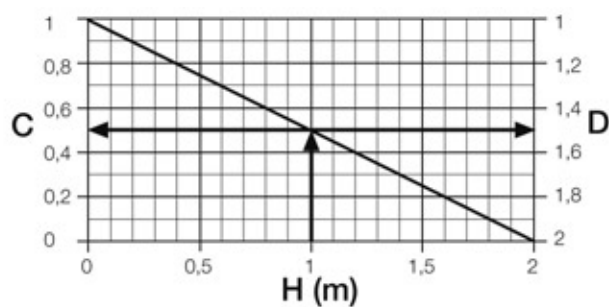
SHV Ø 330

Installazione orizzontale / Horizontal installation / Installation horizontale / Aufstellung horizontal

(H)

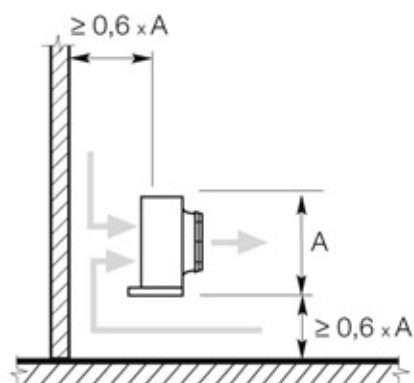
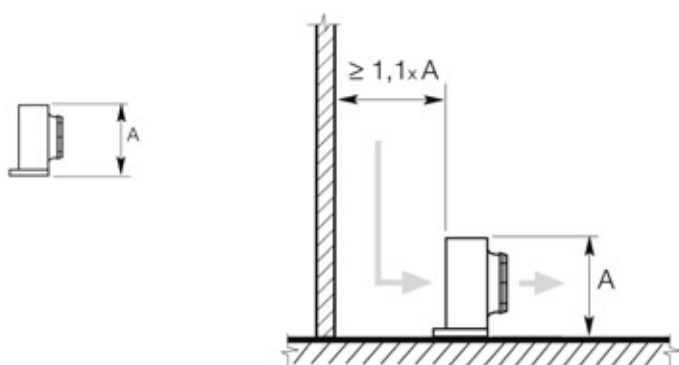


$$Y = \sqrt{A \times B}$$



Installazione verticale / Vertical installation / Installation verticale / Aufstellung vertikal

(V)



ELETTROVENTILATORI / FAN MOTORS / VENTILATEURS / VENTILATOREN				
SHV \varnothing 330		SHVN 4/2 - 5/4 - 5/8 - 6/4 - 6/5 - 7/0 8/7 - 10/4 - 11/4 - 12/8 - 13/1 - 13/9	SHVS 3/6 - 4/1 - 4/5 - 4/8 - 5/2 7/1 - 8/2 - 8/9 - 9/6 - 9/8	N. Motori Motors Moteurs Motoren
Motore-Motor Moteur-Motor	*Mod. Type	V 330 C.I. 4P/S	V 330 C.I. 6P/S	1 ~ 230V 50-60Hz
Assorbimento motore x 1	I	135 W	65 W	230 V 50Hz
Motor power consump. x 1	I _A	0,60 A	0,30 A	
Puissance moteur x 1	I	1,55 A	0,5 A	230 V 60Hz
Motorleistung x 1	I _A	190 W	85 W	
		0,85 A	0,36 A	
		1,60 A	0,5 A	

I_A = Corrente di spunto / Starting current / Courante de démarrage / Anlaufstrom

* Motori protetti termicamente T_K / Overload protected motors T_K / Moteurs avec protection thermique T_K / Motoren mit überlastungsschutz T_K

SHVN - SHVS

1 ~ 230 V 50-60

1 - 230 V 50-60

1 = BLU / BLUE / BLEU

2 = MARRONE / BROWN / MARRON

3 = NERO / BLACK / NOIR

4 = VERDE-GIALLO / GREEN-YELLOW / VERT-JAUNE

SC = REGOLATORE / REGULATOR / REGULATEUR

REGULATEUR / DREHZAHL-REGLER

Prima di procedere ai collegamenti elettrici, è obbligatorio:

- Assicurarsi che il circuito elettrico d'alimentazione sia aperto.

Avant de procéder aux raccordements électriques, est obligatoire:

- De s'assurer que le circuit électrique d'alimentation est ouvert.

Before to proceed with electrical wirings it is mandatory to comply as follows:

- Make sure the power line circuit is open.

Vor Ausführung der Elektroanschlüsse müssen folgende Vorschriften eingehalten werden:

- Sicherstellen, daß der Stromversorgungskreis offen ist.

LAVAGGIO / CLEANING / NETTOYAGE / REINIGUNG	AVVERTENZE / WARNINGS / ATTENTION / WARNING
<p>NO NO NON NEIN</p> <p>SI YES OUI JA</p> <p>H₂O P_{max}<2 bar</p>	<ul style="list-style-type: none"> Si raccomanda dopo un periodo di fermo di 4 settimane un esercizio di 3-5 ore. It is recommended a 3-5 hourly run period at 4 weekly intervals. On recommande de faire fonctionner le moteur durant 3-5 heures toutel les 4 semaines. Innerhalb von 4 Wochen Ventilatorstillstand ist ein Probelauf von 3-5 Stunden vorzusehen.